



CARACTERISTIQUES

Rail rond avec curseur en metal, réglable et orientable
Barre en metal (acier inoxydable)

Boyau étirable de 5' à 6' en laiton tressé
ANTI-TORTILLEMENT - un roulement à bille inclus
Raccordement 1/2"

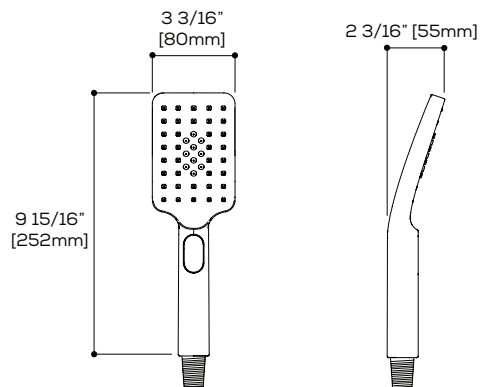
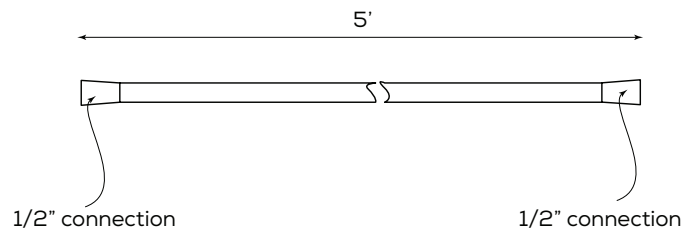
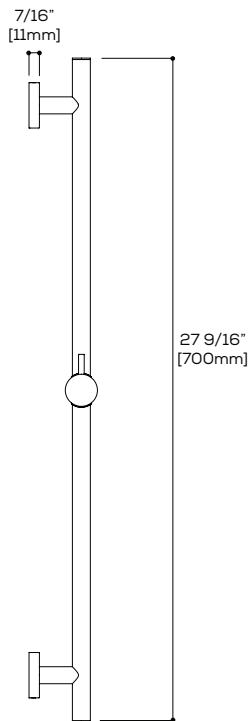
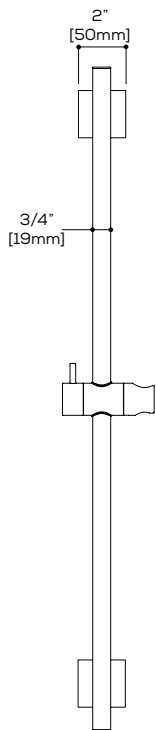
3 jets: pluie / pluie-brume / brume
Débit d'eau: 1.8 gpm

FINIS

| | |
|---------------------|--------------------------|
| Chrome Poli (PC) | Nickel Brossé PVD (BNVD) |
| Electro Black (EBK) | Sunset PVD (SUVD) |
| Blanc (WH) | |

CERTIFICATIONS ET CONFORMITÉ

| | |
|----------------|------------|
| ASME A112.18.1 | CSA B125.1 |
|----------------|------------|



Accès rapide au soutien technique:

